



12 月私人財富管理月報

2025/12/01 – 2025/12/31

Gateway to Crypto

摘要

- 加密市場最終以負收益收官，BTC 與 ETH 均未能守住年初 9 萬和 3,000 美元的關鍵關口。
- 比特幣現貨 ETF 仍延續贖回壓力，單月再度流出 7.33 億美元。
- Gate 私人財富量化基金中 USDT 與 BTC 策略在 12 月的收益率分別為 1.6% 和 -0.2%，全年實現 7.5% 和 0.9% 的收益。
- 2025 年星核智投（USDT）以 11.0% 的年化收益率以及 4.3 的夏普比率位居榜首。量子躍遷（USDT）、星際對沖（USDT）與引力對沖（USDT）均實現年內 100% 的勝率。
- 12 月量化基金整體回撤極低，USDT 策略回撤幾乎為 0%，BTC 策略回撤僅 0.02%。
- 短期來看，在經濟基本面仍具韌性的背景下，Fed 於 1 月降息的概率較低，圍繞未來降息節奏與終點的政策分歧或進一步加大。

目錄

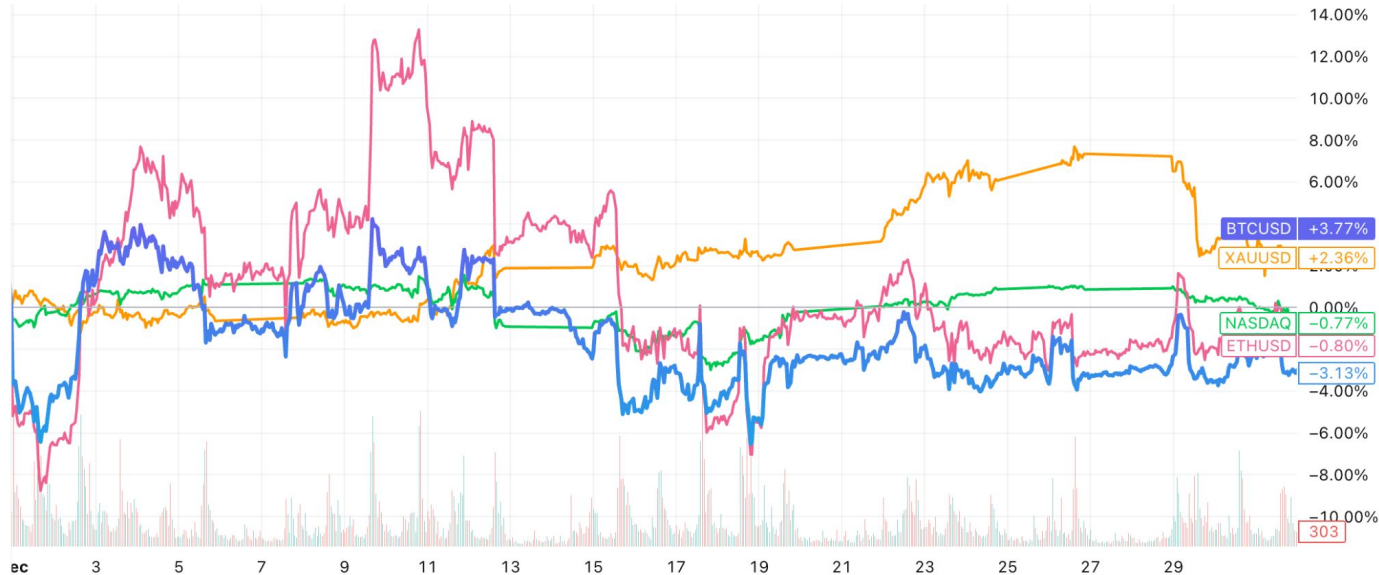
- 01 12 月市場表現
- 02 Gate 私人財富產品矩陣
- 03 Gate 私人財富產品表現
- 04 未來加密市場展望

01 12 月市場表現

01 主要市場指數表現：黃金 > 股票 > 加密

2025 年已經落幕，加密市場最終以負收益收官，BTC 與 ETH 均未能守住年初 9 萬美元和 3,000 美元的關鍵關口。在質押機制與供給結構改善的支撐下，ETH 在 12 月表現明顯優於 BTC。此外，全球股市整體走強，標普 500 指數屢次刷新歷史高點，黃金和白銀等貴金屬也在 12 月再創歷史新高。

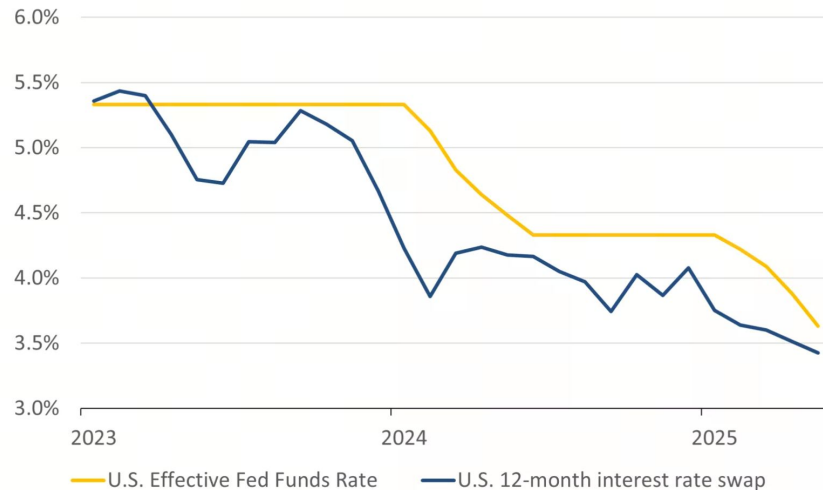
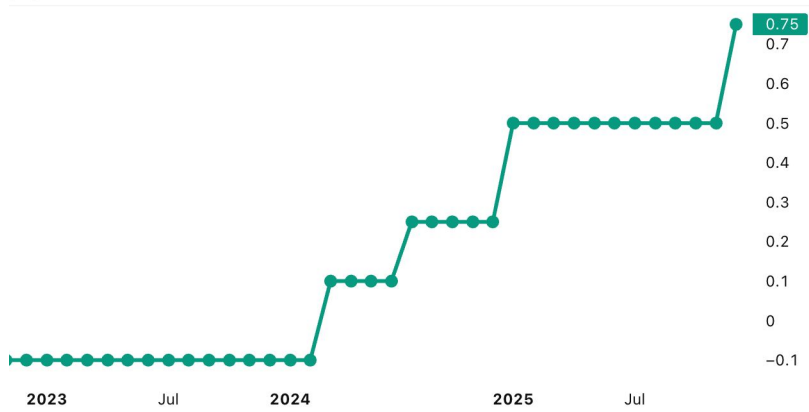
12 月月大類資產走勢



02 宏觀基本面分析

12月初，在哈塞特可能被提名為 Fed 主席的背景下，市場迅速押注未來將轉向更為激進的寬鬆政策。然而，經濟數據並未配合這一樂觀敘事：ADP 就業人數大幅低於預期，通脹卻依然表現出明顯的黏性。儘管 Fed 在 12 月如期降息，但對未來的降息路徑指引明顯低於市場預期。與此同時，日本央行的逆週期加息進一步點燃了全球市場的避險情緒。疊加科技公司業績分化及「估值泡沫」擔憂引發的股市回調，風險資產整體承壓，加密市場也不可避免地受到波及。

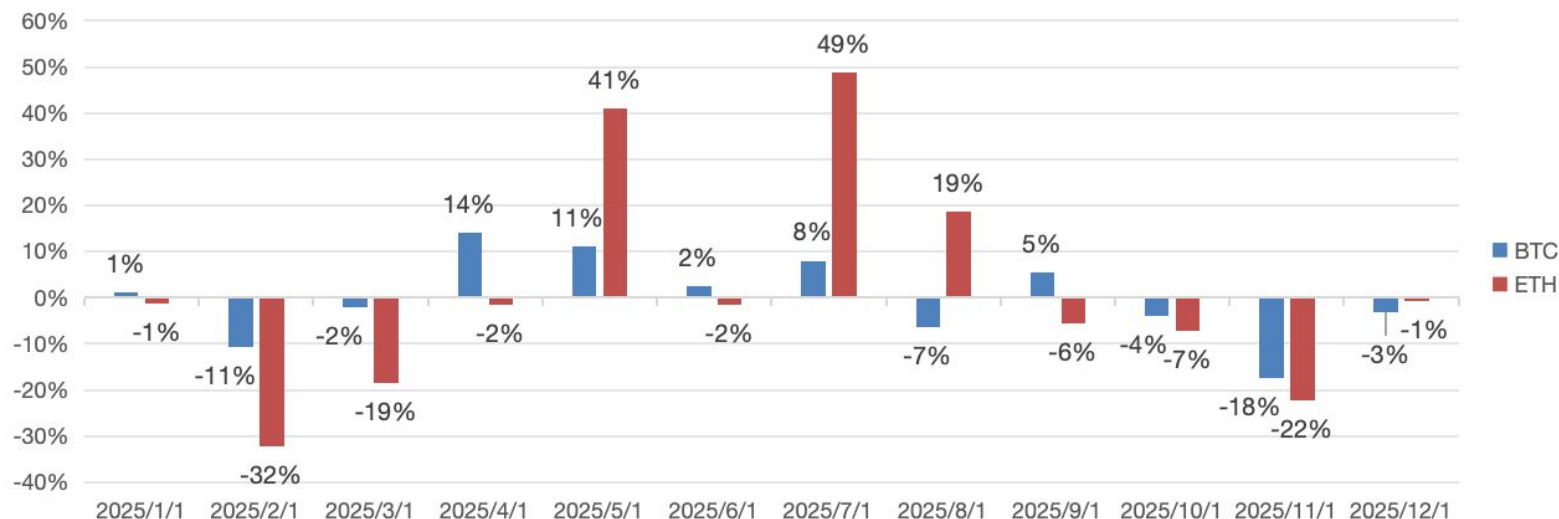
日本利率（左）& 聯邦資金利率（右）



03 加密市場價格分析

12 月是一場空頭佔上風的拉鋸戰，加密市場面臨關鍵支撐位、ETF 資金外流與假期流動性不足等多重考驗。中心化交易所的月度現貨交易量為 1.13 兆美元，環比下降 32%，降至 2024 年 9 月以來的最低水平。但市場並未出現系統性崩盤，來自國際監管利好在一定程度上託底行情，顯著提升了隱私幣與 AI 相關代幣等細分板塊的韌性。12 月比特幣和以太坊分別下跌 3.06% 和 0.67%。

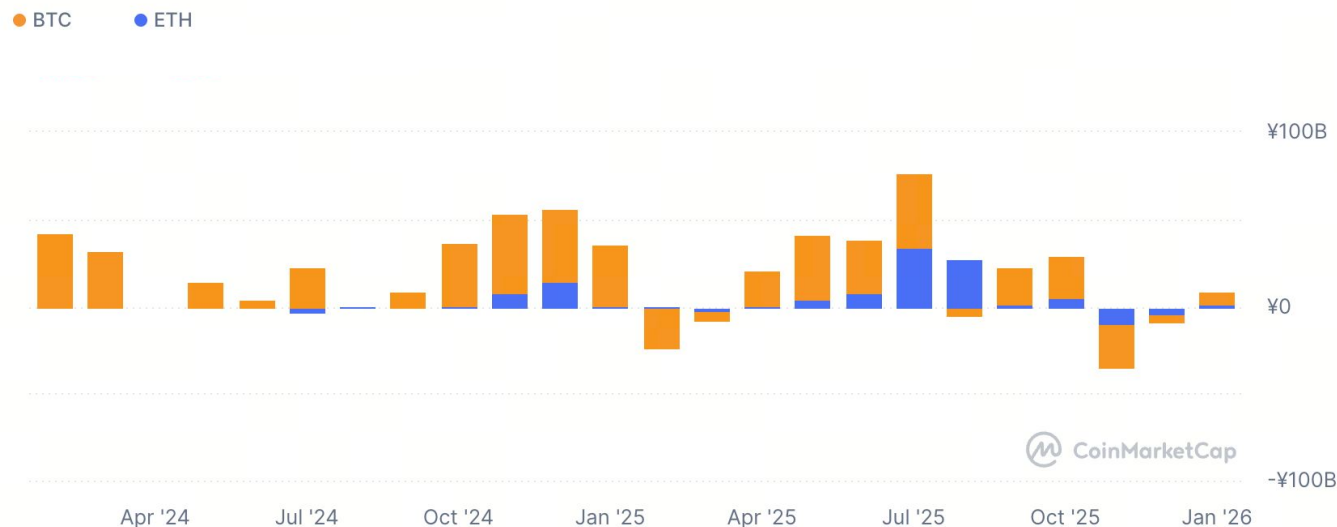
BTC、ETH 單月價格對比



04 加密市場流動性分析

比特幣現貨 ETF 在 11 月錄得 35.01 億美元的歷史最大規模資金流出後，12 月仍延續贖回壓力，單月再度流出 7.33 億美元。大規模資金撤離與比特幣價格的回調同步發生，11-12 月期間比特幣累計跌幅約 20%。以太坊相關產品同樣面臨逆風，在 11 月創下 14.24 億美元的單月淨流出紀錄後，12 月繼續流出 5.48 億美元。整體來看，機構資金在年末階段明顯趨於謹慎，對風險資產的配置意願持續收縮。

現貨比特幣 ETF 淨流量



05 市場情緒分析

12 月，用於衡量加密貨幣投資者情緒的恐貪指數（綜合波動性、價格動量與市場需求等因素）較 11 月觸及的歷史低位出現回升，讀數反彈至 30。儘管情緒有所修復，但指數仍處於「恐慌」區間，反映出在節假日前流動性走低、宏觀不確定性持續發酵等多重因素影響下，投資者整體風險偏好依然偏謹慎。

12 月恐懼&貪婪指數

Crypto Fear & Greed Index



All 1 week 1 month 1 Year

Extreme Fear	9 days (30.00%)
Fear	21 days (70.00%)
Neutral	0 days (0.00%)
Greed	0 days (0.00%)
Extreme Greed	0 days (0.00%)

■ BTC Price ■ Crypto Fear & Greed Index

02 Gate 私人財富產品矩陣

01 穩健理財：餘幣寶

讓資金不閒置的理財方案，客戶可透過 800 餘種幣種參與活期或定期產品，獲取穩定理財收益。在基礎年化收益之上，USDT 還可享受限時 100% 的額外年化獎勵；OG 代幣在 29.9% 基礎年化的基礎上，額外疊加 166.41% 的 Boost 獎勵年化，進一步放大收益潛力。

餘幣寶 12 月重點產品

Limited-Time Event



USDT

3 Days

100.00%

Est. APR

Subscribe

Limited-Time Event



USDT

30 Days

2.50%

Est. APR

Subscribe



USDD

Flexible

8.10%

Est. APR

Subscribe



OG

120 Days

196.31% Boost

Est. APR

Subscribe

01 穩健理財：雙幣投資

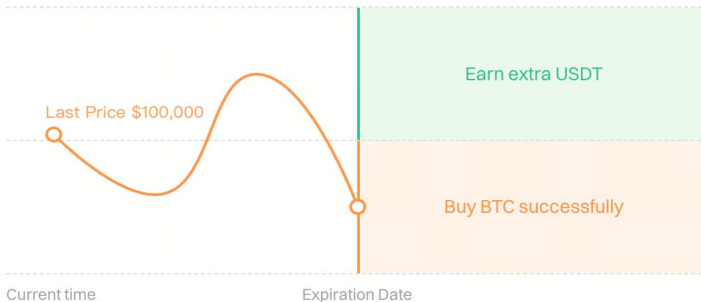
一款涉及兩種不同加密貨幣的短期投資產品，客戶可透過預判市場趨勢決定高價賣出或低價買入，收益率隨時間期限由遠及近成倍放大。客戶僅需透過「選擇幣種—判斷方向—投資期限」可以完成申購。相比現貨交易雙幣投資擁有更高的安全邊際，未成交也可賺取穩定利息。

雙幣投資產品機制

Supposing the current price of BTC is \$100,000, you want to buy low at the price of \$88,000.

Sell High Buy Low

Buy Low means choosing a target price lower than the current price and buying more crypto at a lower price.



01 穩健理財：鏈上賺幣

靈活的保本型理財方案，鏈上賺幣彙集了當前多種熱門的 PoS 項目，客戶透過質押一定數量的加密資產來賺取鏈上高收益。

GUSD Minting

Tradable, collateralizable yield-bearing assets backed by tokenized treasury bills and stablecoins

■ What is GUSD?

146.96M

Total Minted 𠄎

3.80%

Est. APR 𠄎

1 GUSD = 1 USDT / 1 USDC

Conversion Rate

GUSD 鑄造年化收益率

Est. APR

99.80%

🔗 GUSD Est. APR 3.80%

🔗 GT Est. APR 96.00% **Welcome Reward**

Time

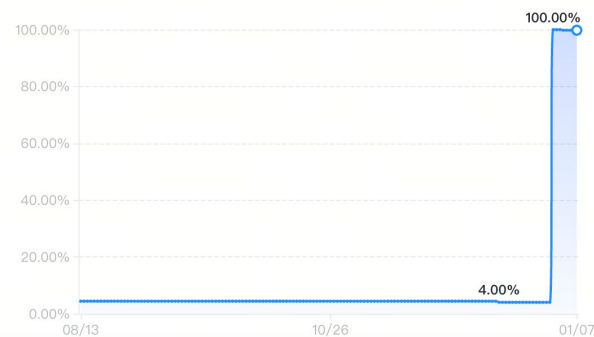
2026/01/07

7 days

30 days

90 days

1 Year



02 高收益理財：私人財富量化基金

中長期高收益產品方案，能夠獲得比銀行存款或普通理財更高的收益，由頂級資管團隊運營管理分散風險，幫助客戶在有限時間和精力下實現財富增值。Gate 量化基金採用中性套利策略，幾乎完全規避市場波動風險，整體具備低風險、高收益、100%儲備金證明等優勢。

Return Comparison Between Quant Fund and Term Deposit

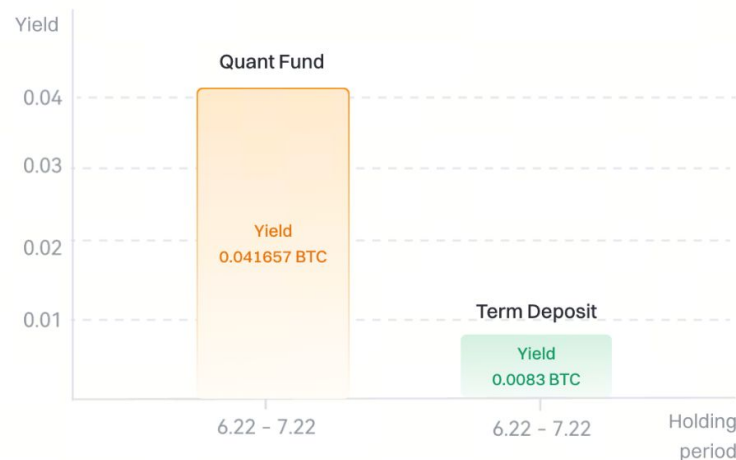
Quant Fund produces higher returns when the principal is guaranteed. Take a BTC product for example:

Scenario 1: How much can a user earn by holding a position in a Quant Fund product for 30 days?

A user subscribes to Returns Pioneer Capital-BTC with 10 BTC on June 22 when the NAV Per Unit is 1.005970, and redeems 10 BTC on July 22 when the NAV Per Unit is 1.011921.

Scenario 2: How much can a user earn by holding a 30-day term deposit product?

A user subscribes to a term deposit product with 10 BTC on June 22 when the APR is 1%, and redeems 10 BTC on July 22.



03 高收益理財：槓桿無憂

12 月 Gate 正式上線全新結構化衍生品——槓桿無憂，憑藉認購期間豁免強制平倉機制，幫助客戶在高波動行情中規避因短期極端波動帶來的非預期倉位損失，更專注於趨勢判斷與策略執行。首期開放標的包括 BTC、ETH、XRP、SOL、ADA。

槓桿無憂收益模擬

Start with a Simulator

I think



BTC

Will Rise

Will Fall

I want to invest

100

USDT

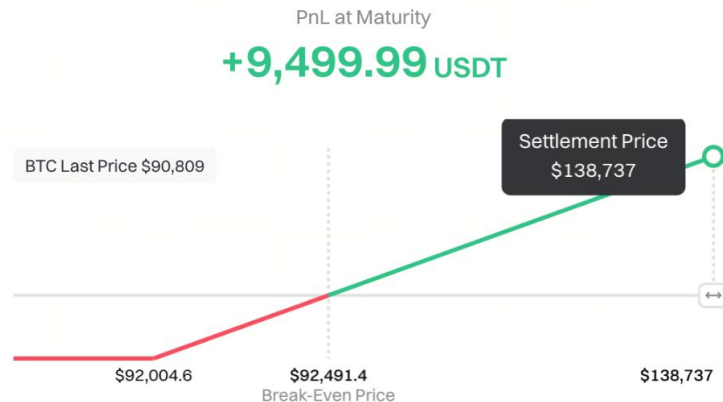
with

Leverage
190X

Break-Even Price
\$92,491.4

Term
1 Day

Gate Research, Data from: Gate




03

Gate 私人財富產品表現

01 12 月餘幣寶收益概覽

12 月餘幣寶整體收益穩定，3 天定期 USDT 限時可享 100% 年化收益，存入活期 BTC 和 ETH 可分別獲得年化 5.26% 和 7.19% 的額外獎勵。12 月新上線 PYTH、ENA、AAVE 等 11 個幣種定期理財，提供 7、14、30 天三種鎖倉週期。其中，STABLE 年化收益率最高可達 500%，最低僅需 100 STABLE 起投。

12 月 STABLE 年化收益率

Coin	Term (Days)	APR	Total Quota
 STABLE	7	200%	24,000,000
	14	350%	16,000,000
	30	500%	12,000,000

01 12月鏈上賺幣收益概覽

12月，鏈上賺幣新增上線 PYTH、TAO 和 CRO 質押，年化收益分別達 8%、6.28% 和 6.55%。此外，通過 GUSD 鑄造獲得 3.8% 年化收益，同時 Gate 還提供年化 96% 的新人額外獎勵，活動時間如下：

第三期：2025 年 12 月 1 日 17:00 — 2025 年 12 月 15 日 16:00 (UTC+8)

第四期：2025 年 12 月 15 日 17:00 — 2025 年 12 月 29 日 17:00 (UTC+8)

第五期：2025 年 12 月 31 日 15:00 — 2026 年 1 月 14 日 15:00 (UTC+8)

12月 PYTH 質押收益率



01 12月雙幣投資收益概覽

12月 Gate 上線雙幣投資新用戶專享活動，報名並完成任意金額的首筆申購，即可直接獲得 \$500 雙幣體驗金。與此同時，Gate 還推出雙幣投資持倉挑戰賽，活動期間內用戶完成雙幣投資申購併持倉即可相應獎勵，最高解鎖 \$4,000 雙幣體驗金。

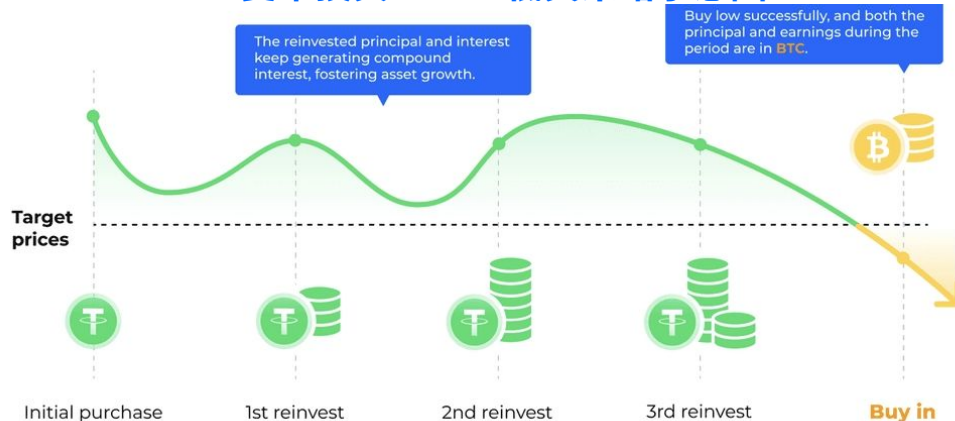
雙幣投資持倉挑戰賽第三期

Holding Amount	Reward (Trial Funds)
≥ 100 USDT	\$200
≥ 1,000 USDT	\$500
≥ 10,000 USDT	\$1,500
≥ 100,000 USDT	\$3,500

01 12 月雙幣投資策略

雙幣投資策略方面，12 月加密市場在流動性和宏觀影響下波動加劇，滾動「低買」和「高賣」策略或更為適用。當價格觸及布林帶上下軌附近時，客戶可選短期產品並設定較當前價格低 / 高 3-5% 的目標價申購，從而提前鎖定更具吸引力的 APR。此時，客戶可同步開啟「自動復投」功能，使 USDT 低買疊加高賣策略持續滾動。若低買未觸發時，可獲得 USDT 利息收益，並將利息繼續投入，實現資產的複利增長。若觸發「低買」，則不僅能夠在理想價格實現換幣，還能賺取在市場高波動時期提前鎖定的年化收益。下一步，客戶可根據市場情況繼續選擇將幣種進行「高賣」，從而完成兩種策略的滾動運行。








雙幣投資 USDT 低買策略示意圖



02 12 月量化基金收益活動

12 月，Gate 量化基金新人限時加息第二彈正式上線，所有可申購的基金統一加碼 5% 收益，最高年化收益率可達 19.36%。與此同時，12 月起，量化基金的贖回費率結構及業績報酬計提方式已優化調整，持有期限超過 30 天的投資者，贖回費率降至 0%，交易團隊對每筆贖回份額計提業績報酬，比例為對應收益部分的 30%。

12 月 Gate 量化基金新人收益活動

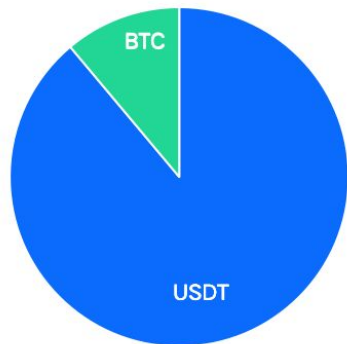
Product	Rate-Up APR	Total APR
 Hedging Investment-USDT	+5%	19.36%
 Hedge Ark Capital-USDT		14.83%
 HedgeSmart Strategies-USDT		13.72%
 Returns Pioneer Capital-USDT		13.21%
 Neutral Edge Capital-USDT		12.29%
 Arbitrage Pioneer-USDT		11.68%
 Returns Pioneer Capital-BTC		6.97%

02 12月私人財富量化基金收益概覽

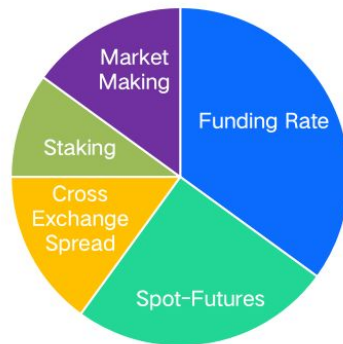
12月，Gate 私人財富客戶可申購的 9 檔基金產品均表現穩健。管理人主要以 USDT 作為基礎幣種，原因在於其流動性強、價格波動相對穩定、安全性高，且在策略執行上具備更高靈活性。在策略佈局方面，此類產品以套利策略為核心，管理團隊通常透過多種套利機制並行運作，以拓寬收益來源，包括期現套利、資金費率套利以及跨所價差套利等。

Gate 量化基金分類

Currency Categories



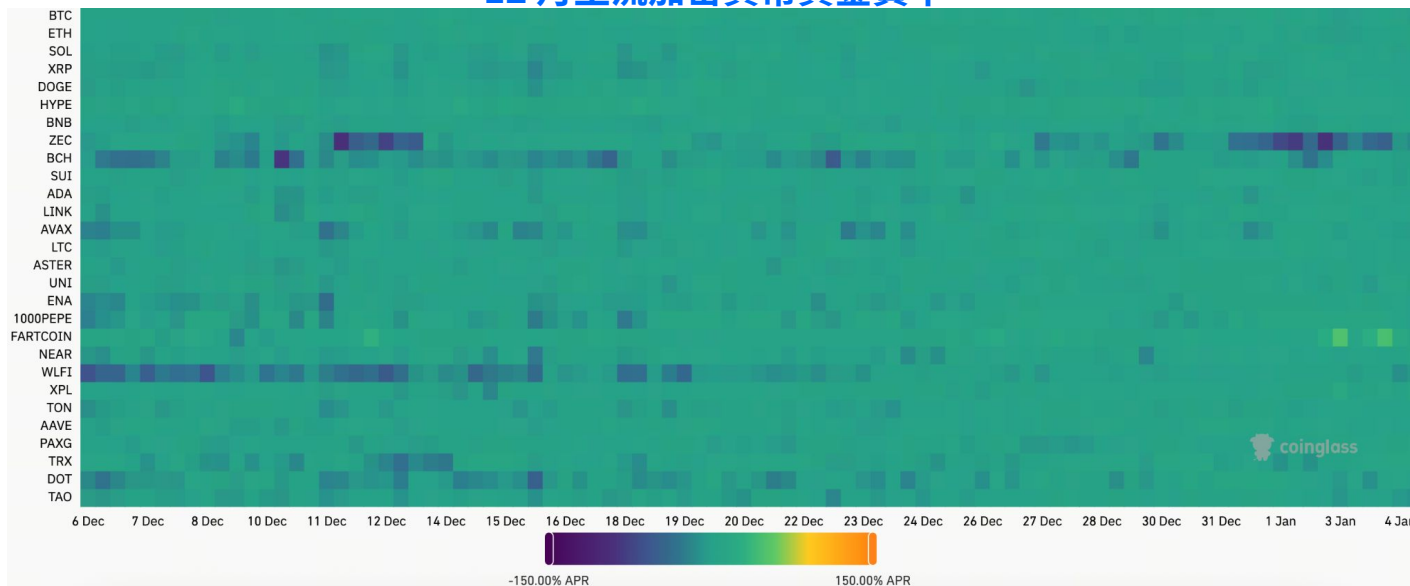
Arbitrage Strategy Categories



02 12月私人財富量化基金收益概覽

從套利策略的核心收益指標來看，12月主流幣種資金費率整體維持在中性偏正區間，未出現持續性的極端高費率，表明槓桿情緒總體可控。雖然個別高波動幣種在局部時間段出現資金費率轉負，但多數時間裡，市場以溫和做多為主，但多空力量相對均衡，尚未形成一致性擁擠交易。

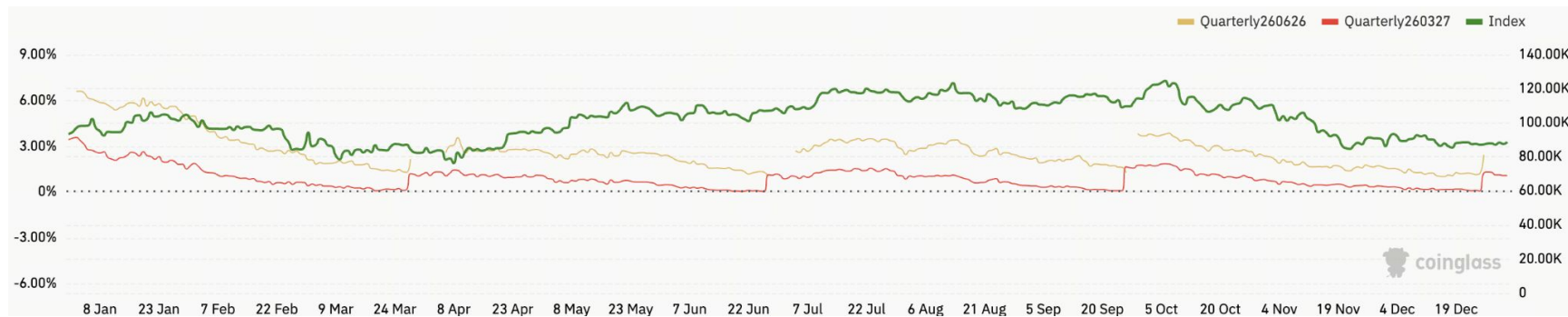
12月主流加密貨幣資金費率



02 12月私人財富量化基金收益概覽

12月比特幣期貨基差整體處於低位且偏收斂狀態，反映出市場風險偏好仍然謹慎、槓桿資金參與度有限。季度合約基差率徘徊在0%附近，低於季節性，說明短期做多情緒不足，套利資金更多以防守為主。次季合約同樣低於季節性水平，整體期限結構維持平坦。比特幣價格在12月出現明顯回落，而基差並未同步擴大，表明價格下跌更多由現貨拋壓和風險資產整體回調驅動，而非槓桿多頭集中平倉。整體基差結構體現出資金以套利、對沖為主導，趨勢性多頭缺位的特徵，市場處於「去槓桿後的觀望階段」。

加密市場期貨基差率



02 12 月私人財富量化基金收益概覽

USDT 與 BTC 策略在 12 月分別實現 1.6% 和 -0.2% 的年化收益，全年實現 7.5% 和 0.9% 的收益。其中，量子躍遷（USDT）策略以 5.6% 的月度收益率位居首位，展現出優秀的超額回報能力。全年來看，星核智投（USDT）以 11.0% 的年化收益率以及 4.3 的夏普比率位居榜首，體現出優秀的風險調整後收益表現。所有基金的歷史最大回撤均控制在 0.5% 以內，風險管理水平普遍優於市場 Beta 策略。

12 月 Gate 量化基金收益概覽

Fund Name	30-Day Annualized Return	Sharp Ratio	Calmar Ratio	1-Year Return	Maximum Drawdown	Cumulative Return
Smart Pilot Vault (USDT)	2.3%	3.9	16.5	6.3%	0.38%	12.5%
Gravity Hedge (USDT)	1.4%	3.9	1160.5	7.9%	0.01%	14.2%
Interstellar Vanguard (USDT)	2.7%	4.1	52.7	7.1%	0.14%	14.6%
Interstellar Hedge (USDT)	3.2%	3.5	15.1	7.2%	0.47%	17.3%
Orbital Arbitrage (USDT)	-1.4%	3.6	20.3	7.5%	0.37%	17.5%
Momentum Hedge (USDT)	-1.1%	4.2	51.2	7.3%	0.14%	10.8%
Quantum Leap (USDT)	5.6%	4.0	25.6	5.9%	0.23%	11.6%
Stellar Core Smart-Invest (USDT)	-0.3%	4.3	205.4	11.0%	0.08%	17.1%
Perpetual Smart Engine (BTC)	-0.2%	2.9	4.0	0.9%	0.22%	3.4%

02 12 月私人財富量化基金收益概覽

從正收益月數佔比來看，2025 年內，量子躍遷（USDT）、星際對沖（USDT）與引力對沖（USDT）三隻基金均實現 100% 勝率。其中，量子躍遷（USDT）與星際對沖（USDT）自成立以來正收益佔比始終保持 100%，顯示出策略在不同市場環境下具備穩定的收益獲取能力與良好的風險控制水平。

Gate 量化基金勝率

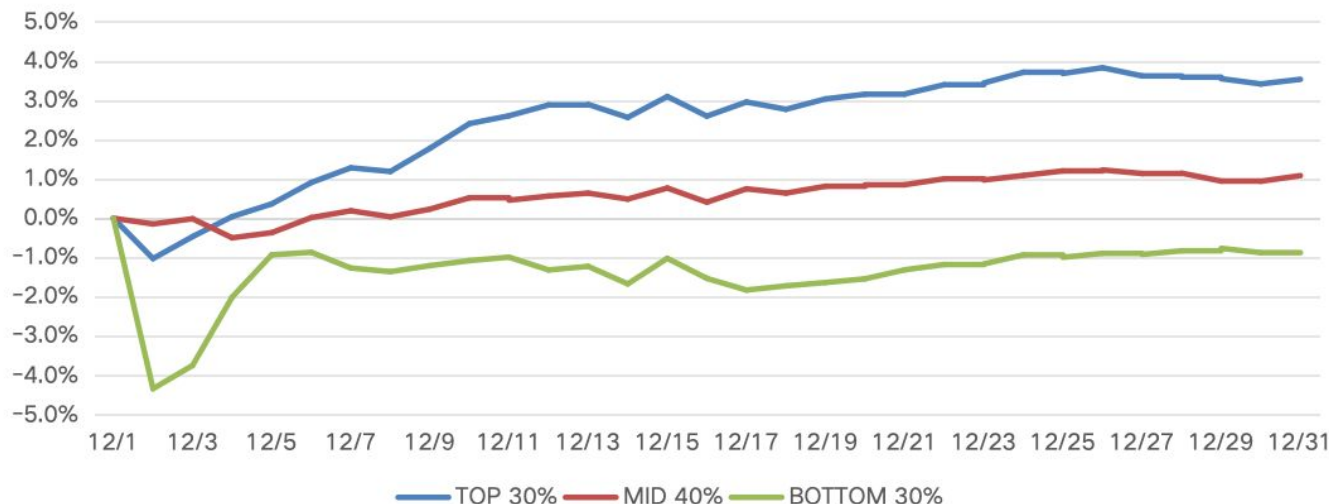
	Momentum Hedge (USDT)	Quantum Leap (USDT)	Smart Pilot Vault (USDT)	Interstellar Hedge (USDT)	Stellar Core Smart-Invest (USDT)	Gravity Hedge (USDT)	Interstellar Vanguard (USDT)	Orbital Arbitrage (USDT)	Perpetual Smart Engine (BTC)
Number of Profitable Months	10	16	18	18	11	16	16	14	9
Total Number of Periods	12	16	20	18	12	17	17	16	20
Overall Win Rate	83%	100%	90%	100%	92%	94%	94%	88%	45%
2025 Win Rate	83%	100%	92%	100%	92%	100%	92%	83%	25%

03 策略表現分層分析

將全部量化基金產品按月度收益分層為「表現最優的 Top 30% 基金組合」、「中等表現的 Mid 40% 基金組合」及「相對落後的 Bottom 30% 基金組合」，並擬合其淨值走勢後可以直觀看到：

12 月 Top 30% 組合的年化收益率為 3.5%，跑贏比特幣；Mid 40% 組合的年化收益率為 1.1%，Bottom 30% 組合的年化收益率為 -0.9%，整體展現出穩健且抗波動的策略表現。

12 月 Top、Mid、Bottom 基金組合分層表現



03 策略表現分層分析

從幣種維度來看，將 USDT 與 BTC 策略下所有基金產品的淨值分別擬合為兩條代表性指數後可以發現：月初階段，USDT 策略淨值一度承壓小幅回落；隨著市場風險偏好回升、流動性環境逐步改善，12 月中旬起淨值整體轉入穩健上行通道。綜合來看，12 月 USDT 策略整體表現優於 BTC 策略，體現出更強的抗波動能力與穩健收益特徵。

12 月 USDT 與 BTC 策略淨值走勢



03 策略表現分層分析

12月，USDT 策略平均年化收益率為 1.6%。在 9 只產品中，量子躍遷（USDT）表現最為突出，12 月年化收益率達 5.6%，夏普比率為 4.0，歷史最大回撤僅 0.23%，體現出較優的風險調整後收益表現。

2025 年，在比特幣價格較年初回調 7.3%、追蹤前十大加密資產的 S&P Cryptocurrency Top 10 Equal Weight Index 累計回撤 35.4%、市場整體承壓的背景下，量子躍遷（USDT）仍實現 5.9% 的年度收益，展現出較強的防禦屬性與穩健性。

2025 年量子躍遷（USDT）、BTC、S&P 指數走勢

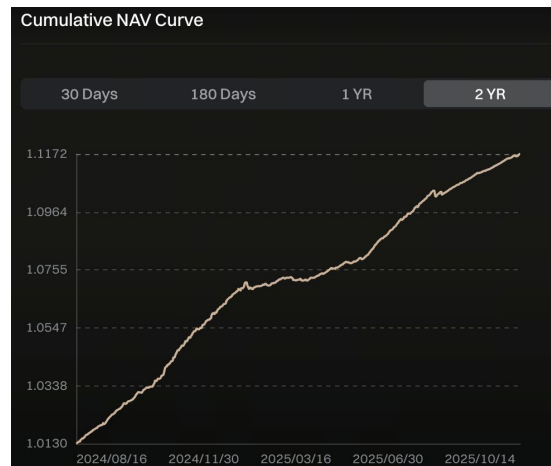


03 策略表現分層分析

量子躍遷 (USDT) 主要採用低風險套利策略，專注於市值前 50 的主流幣種。策略通過實時監控價格波動率、跨市場價差變化、借貸費率以及資金費率等關鍵指標，根據不同的市場環境動態選擇開倉與對沖方式，實現穩健收益。該策略近兩年表現平穩，夏普比率高達 5.92，歷史最大回撤僅 0.23%。團隊具備 7 年量化交易經驗，核心成員均來自全球知名高校碩博背景，並曾任職於行業領先交易機構的核心部門。策略庫包含 30 餘種策略並配套獨立因子庫，非常適合尋求多元化與穩健收益的投資者。

量子躍遷 (USDT) 產品要素

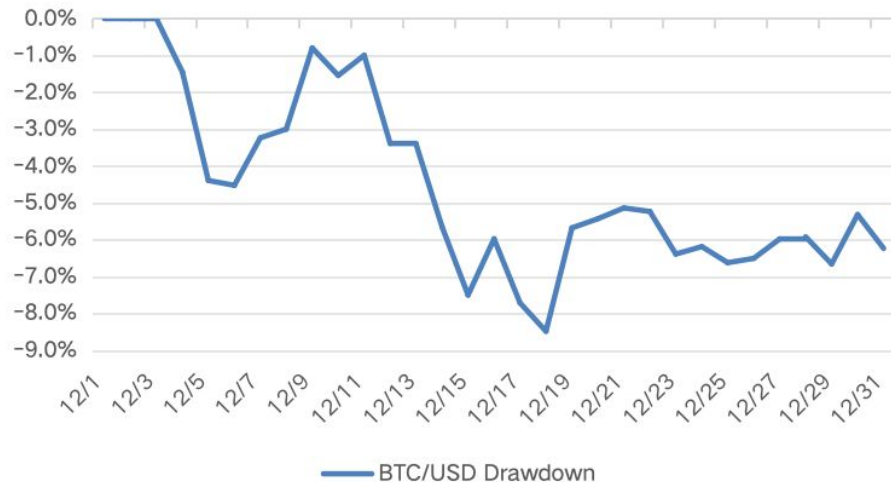
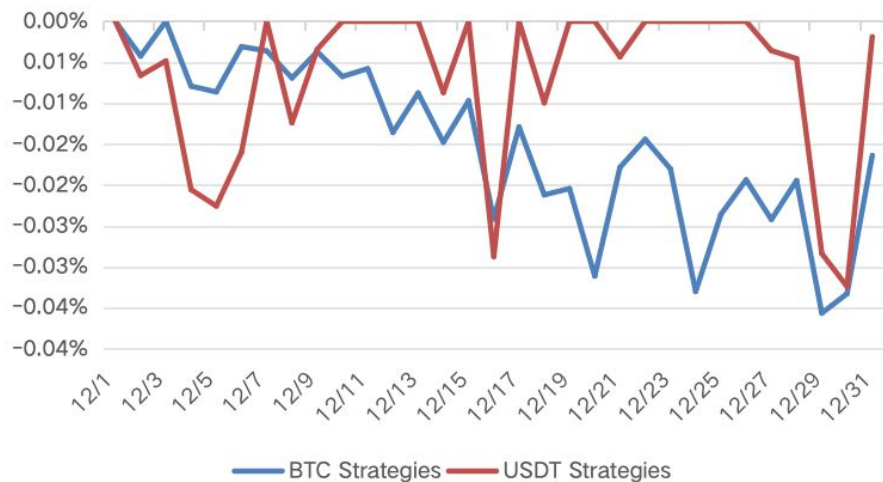
Inception Date	Aug-24
Assets Under Management	3000000 USDT
Minimum Investment	500000 USDT
Maximum Drawdown	0.23%
Sharpe Ratio	5.92
Calmar Ratio	12.01
Sortino Ratio	6.22



04 策略回撤曲線分析

12 月量化基金整體回撤水平維持在極低區間。月初在市場風險偏好回落的背景下，基金淨值一度出現同步回調，但隨著行情企穩，回撤迅速修復。至月末，USDT 策略回撤幾乎為 0%，BTC 策略回撤僅 0.02%，充分體現了穩健的風險控制與回撤管理能力。相比之下，比特幣價格在月內一度出現約 8.5% 的最大回撤，雖在月末有所修復，回撤仍維持在約 6.2% 的水平。

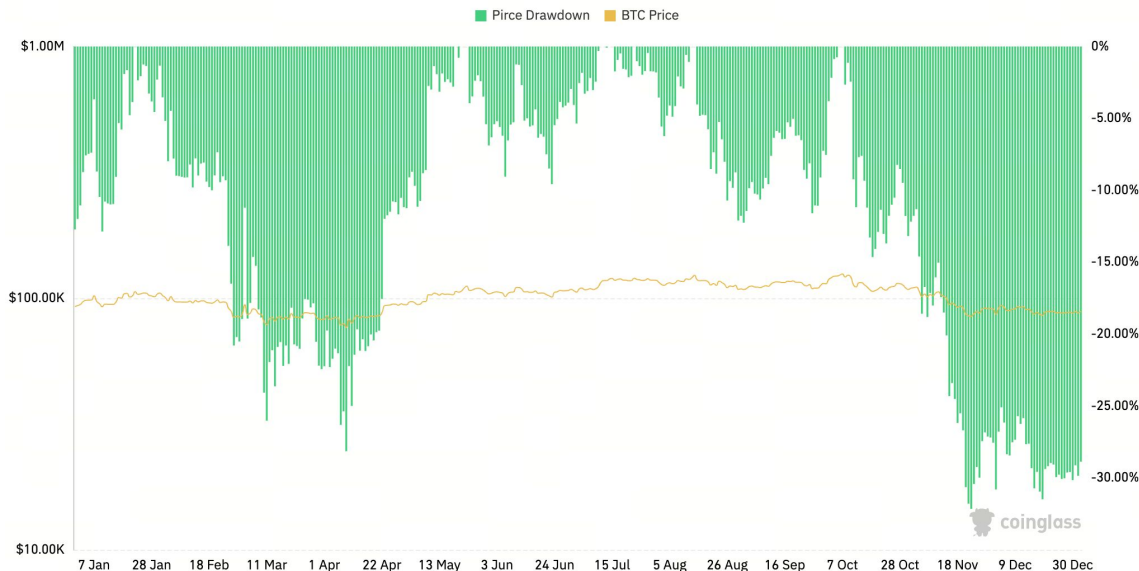
12 月量化基金 vs. 比特幣價格回撤曲線



04 策略回撤曲線分析

自 2025 年 11 月以來，比特幣經歷年內最大幅度回撤，截至 12 月末，其價格水平及回撤曲線仍未修復至年初狀態。在加密市場整體承壓的背景下，Gate 私人財富產品依託嚴謹的風控體系與多元化套利策略，依然保持了極強的抗風險能力，為投資者提供了兼顧安全性與收益潛力的資產配置選擇。

2025 年比特幣價格回撤曲線



04 未來加密市場展望

01 市場展望：經濟數據好壞參半

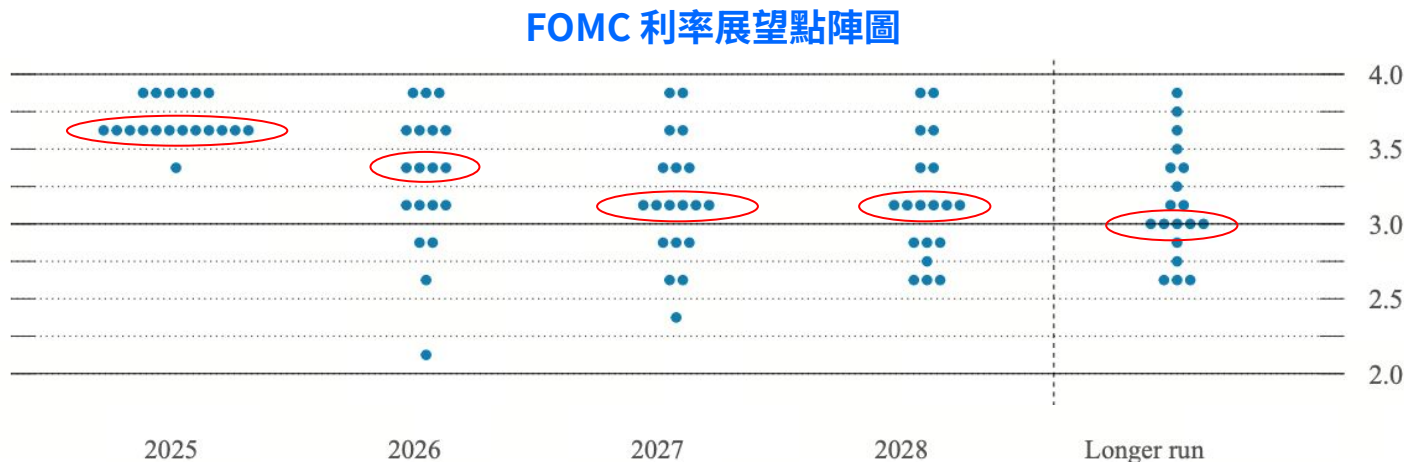
12月非農就業人數僅增加5萬人，顯著低於預期。2025年整體招聘動能偏弱，全年新增就業人數僅58.4萬人，遠低於2024年約200萬人的增幅。不過，失業率在11月創四年來新高後，於12月回落至4.4%，一定程度上緩解了對勞動力市場降溫的擔憂。與此同時，第三季度GDP數據表現超預期，年化增速達到4.3%，顯示經濟基本面仍具韌性。在此基礎上，GDPNow模型預測第四季度GDP增速約為5.1%，遠高於市場預期。因經濟增長勢頭持續強勁，企業盈利增長預期已被上調至約14.7%。失業率的改善疊加較強的經濟增長動能，為Fed在1月會議上暫停降息提供了有力支撐。

2025年新增就業情況（左） & GDP 增速（右）



01 市場展望：2026 年降息路徑分歧較大

近期公佈的 12 月政策會議紀要顯示，12 月會議降息 25 個基點，但投票結果為 9 票贊成、3 票反對，成為自 2019 年以來反對票數量最多的一次。點陣圖亦透露出政策分歧的端倪：7 名官員認為 2026 年應維持利率不變，另有 8 名官員則支持至少兩次降息。短期來看，FOMC 下一次會議將於 2026 年 1 月 27 日召開，市場普遍預期利率將繼續按兵不動。整體而言，2026 年 Fed 面臨的政策環境更為複雜，在通脹與就業雙重目標的不確定性加劇背景下，後續決策將高度依賴未來經濟數據的演變。



01 市場展望：監管協調與加密立法推進

2025 年關鍵監管事件：

- 3 月銀行業數字化轉型：貨幣監理署（OCC）允許國家銀行在無需事先批准的情況下提供加密貨幣託管、穩定幣服務和驗證網絡參與服務。12 月 OCC 有條件地批准了五家數字資產公司的國家信託銀行牌照。
- 7 月穩定幣監管框架建立：《GENIUS法案》生效，為合規的穩定幣發行與使用建立清晰規則，被視為穩定幣走向主流金融體系的關鍵一步。
- 7 月《CLARITY法案》：將「數字商品」與證券區分開來，賦予 CFTC 一級現貨市場監管權，而 SEC 則負責監管初始投資合同。
- 9 月 SEC 與 CFTC 逐步構建加密監管框架：SEC 發佈多項澄清證明。認定某些 PoW 挖礦活動不屬於證券交易。明確認為 SEC 和 CFTC 註冊的交易所不會被禁止加密現貨交易，這標誌著兩機構開始協同推進現貨資產規則清晰化。
- 9 月 SEC 批准了通用上市標準：使多個交易所能更容易地將商品型信託與數字資產產品如比特幣相關 ETF 上市交易。

預計 2026 年將推出多項重要監管法案，包括穩定幣監管框架、加密市場結構法案，以及稅收和市場基礎設施相關立法，這些都可能成為解釋監管權責與市場準入的關鍵節點。

01 市場展望：比特幣持有結構

當前上市公司合計持有約 107 萬枚比特幣，其中規模最大的上市公司 Strategy 持有量高達約 66 萬枚；比特幣現貨 ETF 合計持有約 131 萬枚比特幣；交易所仍是最大的單一持有者群體，合計持有約 294 萬枚。綜合來看，以上主要持有者共計控制約 594 萬枚比特幣，約佔流通供應量的 30%。鏈上數據進一步顯示，大額地址及與機構相關的錢包持倉穩定性顯著高於散戶，更偏向低頻、順週期的中長期配置行為。展望 2026，比特幣的持有結構正持續向大型機構與託管主體集中，小型投資者對流通供給的邊際影響不斷減弱，這一變化在客觀上有助於降低拋壓波動、提升市場整體穩定性。

長期投資者（LTH）持有比特幣數量



關於 Gate 私人財富管理

Gate 私人財富業務是專為尊貴客戶量身打造加密貨幣財富管理方案，憑藉卓越專業實力，深度契合您的投資願景，助力數字資產實現穩健增值。Gate 以全球領先的風控與安全體系，全程守護您的每一份資產。從源頭篩選合作伙伴、過程中的實時監測，再到資產託管與安全保障，層層把關，確保投資穩健與透明。Gate 私人財富管理服務客戶將享有專屬顧問團隊與專業量化團隊聯合提供的多對一深度支持，服務範圍涵蓋跨境財富管理、機構級安全託管及多元化高端投資策略。未來，Gate 將持續深耕高端客戶群體，探索更多前沿性解決方案，助力客戶實現財富增值的長期目標。

客戶可透過 Gate 私人財富管理服務專屬頁面獲取詳細信息，並可在線諮詢 VIP 專屬客服或您的私人理財顧問。詳情鏈接：<https://www.gate.com/zh-tw/private-wealth>
如需專業諮詢，請聯繫 Gate 財富管理團隊：VIP@gate.com。

數據附錄

P1 12 月市場表現

- 01 - TradingView, <https://www.tradingview.com/x/AyyFUPdM/>
- 02 - Zerocap, <https://zerocap.com/insights>
- 03 - Zerocap, <https://zerocap.com/insights>
- 04 - CoinGlass, <https://www.coinglass.com/pro/i/FearGreedIndex>

P2 Gate 私人財富產品矩陣

- 01 - Gate, <https://www.gate.com/simple-earn>
- 02 - Gate, <https://www.gate.com/staking>
- 03 - Gate, <https://www.gate.com/institution/quant-fund>

P3 Gate 私人財富產品表現

- 01 - Gate, <https://www.gate.com/announcements/article/48175>
- 02 - Gate, <https://www.gate.com/staking/USDT>
- 03 - Gate, <https://www.gate.com/announcements/article/48204>
- 04 - CoinGlass, <https://www.coinglass.com/FundingRateHeatMap>
- 05 - CoinGlass, <https://www.coinglass.com/Basis>
- 06 - Gate, <https://www.gate.com/zh/private-wealth/7>
- 07 - CoinGlass, <https://www.coinglass.com/pro/i/crypto-price-drawdown>

P4 未來加密市場展望

- 01 - CoinGlass, <https://www.coinglass.com/today>
- 02 - CoinGlass, <https://www.coinglass.com/pro/i/long-term-holder-supply-change>
- 03 - CME, <https://www.cmegroup.com/markets/interest-rates/cme-fedwatch-tool.html>



免責聲明

本報告所包含的信息和數據均來源於公開渠道。我們對截止 2025 年 12 月 31 日的數據進行分析，但不對信息的準確性和完整性作出任何保證。本報告所表達的觀點僅代表我們在撰寫報告時的分析和判斷，可能會隨著市場條件的變化而有所調整。

本報告僅用於提供研究和參考之用，不構成任何形式的投資建議。在做出任何投資決策前，建議投資者根據自身的財務狀況、風險承受能力以及投資目標，獨立做出判斷或諮詢專業顧問。

投資涉及風險，市場價格可能會有波動。過往的市場表現不應作為未來收益的保證。我們不對任何因使用本報告內容而產生的直接或間接損失承擔責任。